SR.F200MD

16 PSI

LE SYSTÈME LE PLUS CONFORTABLE

ADIEU CONDENSATION



Fusion parfaite entre le béton et l'isolant. Aucun espace d'air pour la condensation. Sous-sol sec.

BONJOUR CHALEUR

Isolation du mur de fondation et de la dalle 100% continue. Aucun bris thermique.



POLYSTYRÈNE EXPANSÉ TYPE 2

SR.F200MD : Isolant régulier ou **SR.F200GMD** : Pour une valeur isolante supérieure avec les billes au graphite Neopor®.

CLIP DE PLASTIQUE

Point de fixation pour l'installation de tout type de revêtement. Clip solidement ancrée dans le béton.

FENTE POUR TIGE D'ACIER

Panneau et clip conçus pour l'installation des tiges.

RAINURE

Pour l'écoulement de l'eau en cas d'infiltrations imprévues.

Isolation ultra performante

PANNEAUX ISOLANTS INSÉRÉS DANS LES COFFRAGES TRADITIONNELS

Soyez rusé, isolez avec **Bluefox**MD

Développé par des entrepreneurs pour les entrepreneurs !

SERVICE À LA CLIENTÈLE ET SUPPORT TECHNIQUE

1 888 332 3456
info@styrorail.ca
styrorail.ca

65, route 105
La Pêche | QC
J0X 3G0 | CANADA

FIER PRODUCTEUR QUÉBÉCOIS

ISOLANT RIGIDE EN POLYSTYRÈNE EXPANSÉ POUR COFFRAGE DE BÉTON

SR.F200MD

STYRORAIL

UN MONDE EN EXPANSION
STYRORAIL.CA

Rendez votre sous-sol confortable et utilisez le!

1 INSTALLATION DES PANNEAUX

À l'intérieur des coffrages traditionnels. Avant la coulée du béton.

2 DÉCOFFRAGE

Coupage de l'excédant de l'isolant.

3 SCELLEMENT DES OUVERTURES

À l'aide d'un adhésif compatible tel que PL®300 de Lepage.

4 FINITION INTÉRIEURE SIMPLIFIÉE / FIXATION DES FOURRURES 1"X3"

Au travers des attaches de plastique à l'aide de vis à bois #8 de 1-¼" min.

5 BOÎTE ÉLECTRIQUE

Encastrer la boîte dans l'isolant et fixer à la fourrure.

6 COINS ET OUVERTURES

Installation de fourrures aux coins et autour des fenêtres pour un fond de clouage solide.

7 INSTALLATION DU PARE-VAPEUR ET DU GYPSE

Selon les exigences des codes de construction en vigueur.

8 INSTALLATION POLYVALENTE

Installation intérieure ou extérieure.

Référez-vous au Guide d'installation pour plus d'informations.

CONFORT + RENDEMENT ÉNERGÉTIQUE

QU'EST-CE QU'UNE VALEUR EFFECTIVE ?

La réponse : l'addition des valeurs isolantes de toutes les couches de matériaux et d'air.

1. Fondation/mur de béton 8"
2. Panneau SR.F200MD
3. Fourrures 1"x3"
4. Pare-vapeur
5. Panneau de gypse ½"

A. Films et cavité d'air



PROPRIÉTÉS PHYSIQUES

SR.F200MD	VALEUR R						
	FILM D'AIR EXTÉRIEUR	MUR DE BÉTON 8"	ISOLANT STYRORAIL™	CAVITÉ D'AIR ¾"	PANNEAU DE GYPSE	FILM D'AIR INTÉRIEUR	VALEUR R EFFECTIVE
4" Régulier	0.17	0.46	16.00	1.02	0.45	0.68	18
4" Neopor®	0.17	0.46	19.00	1.02	0.45	0.68	21

Neopor® Marque déposée de BASF

FORMATS DIPONIBLES

Les panneaux **SR.F200MD** sont fabriqués en plusieurs formats.

Largeurs
24", 16", 12", 8", 7" 6", 4", 3", 2"

Hauteurs
4', 5', 5'-6", 6', 8', 8'-6", 9', 10'

CERTIFICATIONS

CAN/ULC-S701-11
CCMC 13271-L
Permet l'obtention de crédits LEED.
Produit breveté.

Intertek